



303 MIT TACHYMETERSKALA



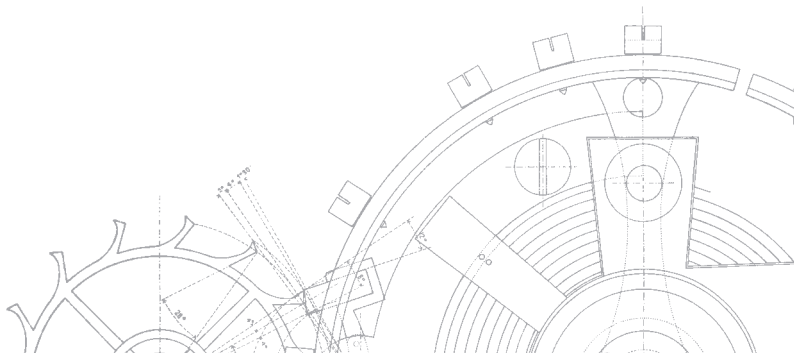
*Sinn*


SPEZIALUHREN ZU FRANKFURT AM MAIN



# INHALT

SINN SPEZIALUHREN ZU FRANKFURT AM MAIN	6-9
MODELLREIHE 303 MIT TACHYMETERSKALA	10-11
BEDIENUNGSANLEITUNG	12-17
TECHNISCHE MERKMALE	18-19
SERVICE	20-21





## SEHR VEREHRTER KUNDE,

aus vielen Gesprächen wissen wir, dass Käufer unserer Uhren echte Überzeugungstäter sind. Dazu zählen Menschen, die eine hohe Affinität zur Technik besitzen und die davon fasziniert sind, wie wir zum Beispiel Lösungen für Magnetfeldschutz und Kratzfestigkeit entwickelt haben. Auch müssen sich manche von ihnen im Beruf auf ihre Uhr verlassen können, weil ihr Leben davon abhängt, wie beispielsweise Taucher, Piloten oder die Spezialeinheit GSG 9 der deutschen Bundespolizei.

Sie alle schwören auf die Leistungsstärke, Robustheit und Langlebigkeit, auf die Qualität und Präzision unserer Uhren. Regelmäßig lassen wir die Angaben zur Wasserdichtheit und

Druckfestigkeit überprüfen und zertifizieren, wie zum Beispiel bei unseren Taucheruhren. Dabei besitzt für uns die Funktionalität die höchste Priorität und bestimmt letztendlich die Gestaltung. Unsere Uhren warten nur mit technologischen Merkmalen auf, die sinnvoll sind. Wir folgen der Überzeugung: Produkte müssen für sich selbst sprechen.

Die wesentliche Frage, die wir uns stellen, lautet: Welche neuen Technologien und Materialien lassen sich für unser Handwerk nutzen und ermöglichen Lösungen, um unsere Uhren noch alltagstauglicher zu machen? Da lohnt sich sehr häufig der Blick über den Tellerrand, um zu schauen, was in anderen Industriebereichen oder den Naturwissenschaften passiert. Wir reizen die Grenzen des physikalisch Machbaren bei der Entwicklung unserer Uhren immer wieder aus – mit dem Ziel, das Gute noch besser zu machen. Die meisten Entwicklungen liegen noch vor uns!

Ich freue mich, dass Sie sich für eine Uhr von SINN entschieden haben und wünsche Ihnen damit lebenslange Freude.

Herzlichst Ihr Lothar Schmidt

A handwritten signature in black ink, appearing to read 'L. Schmidt', written in a cursive style.

## SINN SPEZIALUHREN ZU FRANKFURT AM MAIN

Im Jahre 1961 rief der Pilot und Blindfluglehrer Helmut Sinn das Unternehmen ins Leben. Von diesem Zeitpunkt an dreht sich bei uns alles um hochwertige mechanische Uhren. Seit 1994 trägt der Diplom-Ingenieur Lothar Schmidt als Inhaber die Verantwortung. Für unser Unternehmen begann damit eine neue Zeitrechnung, denn sein Eintritt bedeutete einen entscheidenden Schritt in Richtung Innovationsfreudigkeit. Das Ergebnis: Die Einführung neuer Technologien und Materialien brachte wegweisende Impulse, unser Unternehmen avancierte mit der Zeit zum Geheimtipp unter Uhrenliebhabern. Heute steht unser Name für technische Innovationen, welche die Fachwelt und unsere Kunden gleichermaßen begeistern.



## Entwicklungen im Härtefests

Dazu gehört zum Beispiel eine absolut beschlag- und verspiegelungsfreie Taucheruhr aus Edelstahl – dank HYDRO-Technik. Weitere Beispiele sind ein Chronometerchronograph aus einer edelstahlharten, 22-karätigen Goldlegierung sowie ein Chronometer mit einem gegenüber der Norm 20-fach erhöhten Magnetfeldschutz. Oder die Uhren mit idealem Uhrwerk-Alterungsschutz durch Schutzgasfüllung und integrierte Trockenkapsel. In diese Aufzählung gehört auch die Entwicklung von Einsatzzeitmessern (EZM) für Spezialeinheiten von Polizei und Bundesgrenzschutz und die Temperaturresistenztechnologie, die den Lauf mechanischer Uhren von  $-45^{\circ}\text{C}$  bis  $+80^{\circ}\text{C}$  sicherstellt. Die Feuer- bzw. Eisprobe bestand das Modell 303 KRISTALL 1998 während des Hundeschlittenrennens Yukon Quest im eisigen Kanada und Alaska, wo Temperaturen bis  $-40^{\circ}\text{C}$  keine Seltenheit sind. Die Uhr wurde am Arm mehrerer Teilnehmer über der Wärmekleidung getragen. Im Jahr 1999 folgte dann das Modell 203 ARKTIS. Der Taucherchronograph bestand seinen Einsatzfests im Nordpolarmeer mit Bravour.



## Innovationen und Zertifikate

Eine unserer bedeutendsten Entwicklungen ist die DIAPAL-Technologie, bei der wir die Materialien für die wichtigsten Funktionstellen in der Uhr so auswählen, dass auf eine Schmierung verzichtet werden kann. Erstmals kam diese Technologie im Jubiläumsmodell, der palladiumlegierten, weißgoldenen Frankfurter Finanzplatzuhr im Jahre 2001 zur Anwendung. Vergessen wir nicht die TEGIMENT-Technologie: Durch sie erreichen wir eine stark erhöhte Kratzfestigkeit durch Oberflächenhärtung. Weitere Innovationen sind Taucheruhren aus U-Boot-Stahl, wie er zum Bau der Außenhüllen der deutschen U-Boot-Klasse 212 verwendet wird. Der Germanische Lloyd, weltgrößter Sicherheitsklassifizierer für die Schifffahrt, überprüft seit 2005 die Fakten zur Druckfestigkeit und Wasserdichtheit. Damit nicht genug: Im Rahmen einer offiziellen Zertifizierung durch den Germanischen Lloyd wurden 2006 SINN-Taucheruhren erstmals in der Uhrenbranche (!) als Tauchausrüstung aufgefasst und entsprechend der europäischen Tauchgerätenorm überprüft. Das Ergebnis: Die Uhren bestanden die Tests auf Temperaturbeständigkeit und Funktion mit durchschlagendem Erfolg und wurden zertifiziert.





## Permanente Fortschreibung von Technik und Qualität

Wir haben nur einen Anspruch: Uhren zu entwickeln, die sich im Alltag wie im professionellen Einsatz bestens bewähren. Deshalb prüfen unsere Ingenieure, welche neuen Verfahren, innovativen Materialien und Technologien sich dafür eignen, die Funktionalität unserer Uhren immer wieder zu optimieren. Jede Neu- und Weiterentwicklung muss erst harte Praxistests bestehen, um ins Sortiment aufgenommen zu werden. Und keine Uhr verlässt unsere Werkstätten, ohne vorher von den Uhrmachermeistern akribisch geprüft und justiert zu werden.

## Werksmodifikationen und Handgravuren

Vom robusten Gehäuse über den Schliff des Glases bis zur aufwändigen Veredelung: Wir stimmen jedes Detail einer Uhr auf ihren speziellen Einsatzzweck ab. Das gilt auch für unsere Werksmodifikationen. Erst das perfekte Zusammenspiel aller Komponenten und Technologien garantiert, dass unsere Uhren den hohen Anforderungen gerecht werden, für die sie entwickelt wurden. Ein Beispiel: unser Kaliber SZ02 für den Taucherchronographen U1000. Die 60er-Teilung des Stoppminutenzählers erleichtert im Vergleich zur sonst üblichen 30er-Teilung das schnelle, intuitive Ablesen. Eine Veredelung der ganz persönlichen Art sind unsere Handgravuren. Auf Wunsch bringt unsere ausgebildete Gravurmeisterin Namen, Initialen, Monogramme oder Symbole auf Rotor, Werkbrücke und Gehäuseboden an.



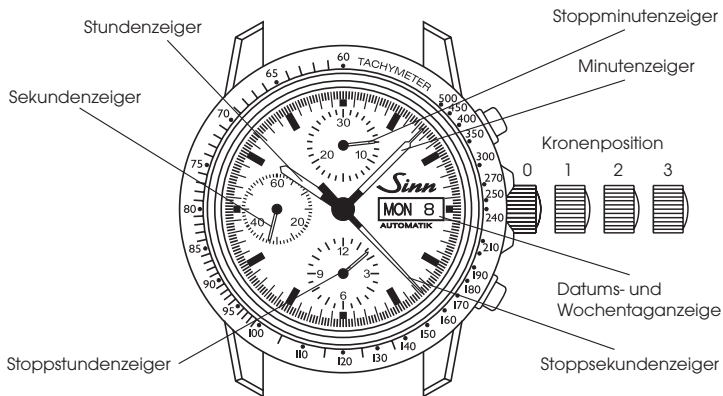


## MODELLREIHE 303 MIT TACHYMETERSKALA

**In den Anfangszeiten des Motorsports pflegte man noch auf stilvolle Art die Geschwindigkeit von Rennwagen festzustellen: Beim Passieren einer Kilometermarkierung ist der Sekundenzeiger des Chronographen einzuschalten. Bei der Vorbeifahrt am nächsten Kilometerstein wird gestoppt – und die Geschwindigkeit in km/h ist auf der Tachymeterskala der Uhr abzulesen.**

Genau in diesem Sinne verkörpern unsere Chronographen 303 mit Tachymeterskala eine charmante Reminiszenz an vergangene Zeiten – und ist doch äußerst gegenwärtig. So können Sie jederzeit nach den oben erwähnten Spielregeln Geschwindigkeiten zwischen gemäßigten 60 km/h und atemberaubenden 500 km/h präzise messen.

# BEDIENUNGSANLEITUNG



## Aufziehen der Uhr (Kronenposition 1)

Die Krone ist verschraubt (Kronenposition 0). Sie lösen die Krone, indem Sie sie *entgegen dem Uhrzeigersinn* drehen. Sie ziehen das Werk auf, indem Sie die Krone *im Uhrzeigersinn* drehen. Im Normalfall reichen circa 40 Kronenumdrehungen. Bei täglichem Tragen sorgt die Automatik der Uhr unter normalen Bedingungen für den weiteren Aufzug. Die Gangreserve ermöglicht es Ihnen, die Uhr über Nacht abzulegen, ohne sie erneut aufziehen zu müssen.

### **Einstellen der Zeit (Kronenposition 3)**

In der Kronenposition 3 wird das Uhrwerk angehalten. Dies hilft Ihnen, die Uhr sekundengenau einzustellen. Um sicherzustellen, dass das Datum nicht mittags, sondern um Mitternacht schaltet, drehen Sie die Zeiger vorwärts, bis das Datum einmal schaltet. Anschließend stellen Sie die Zeit ein. Wir empfehlen Ihnen, den Zeiger über den gewünschten Minutenstrich hinauszudrehen und auf dem Rückweg einzustellen. Das Uhrwerk wird wieder in Gang gesetzt, sobald Sie die Kronenposition 3 verlassen.

### **Schnellkorrektur des Datums und des Wochentages (Kronenposition 2)**

**Diese Korrektur bitte nicht zwischen 21 und 3 Uhr vornehmen!** Die Kronenposition 2 dient der Schnellkorrektur des Datums und des Wochentages. Um das Datum zu stellen, ziehen Sie die Krone in Position 2 und drehen Sie sie *im Uhrzeigersinn*, bis im Datumsfenster das aktuelle Datum erscheint. Um den Wochentag zu stellen, drehen Sie die Krone *entgegen dem Uhrzeigersinn*, bis im Wochentagsfenster der aktuelle Wochentag erscheint. **Bitte nutzen Sie die Einstellung nicht zwischen 21 und 3 Uhr.** In dieser Zeit befinden sich die Zahnräder der Schaltung im sogenannten Eingriff. Als Folge kann das Werk beschädigt werden.

**Verschrauben Sie bitte die Krone nach den Korrekturen wieder sorgfältig.**

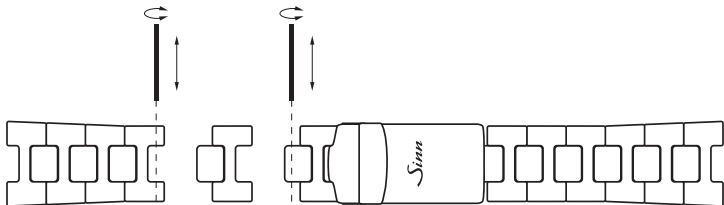
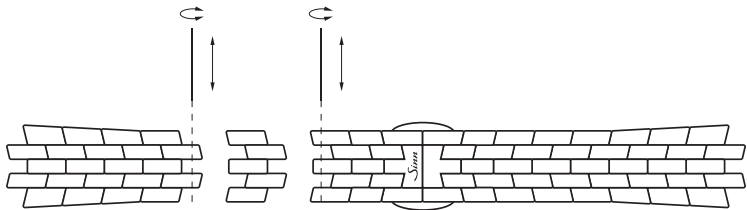
## LÄNGENANPASSUNG DES ARMBANDES

Wenn Sie mit der Längenanpassung Ihres Armbandes nicht vertraut sind, wenden Sie sich bitte direkt an Ihren SINN-Fachhändler oder an unsere Uhrmacher im Kundendienst in Frankfurt am Main. Unsere Mitarbeiter im Kundendienst beraten Sie auch gern telefonisch.

### **Längenanpassung des Massivarmbandes**

Für den größtmöglichen Tragekomfort sollten beide Seiten des Armbandes gleich viele Glieder enthalten. Entnehmen Sie eine ungerade Anzahl an Gliedern, sollte das obere Bandstück (12-Uhr-Seite) länger sein. Beispiel: Wollen Sie bei gleicher Gesamtgliederanzahl das Armband um drei Glieder kürzen, so entfernen Sie auf der 6-Uhr-Seite zwei Glieder und auf der 12-Uhr-Seite nur ein Glied. Standardmäßig besitzt das Massivarmband sowohl auf der 12-Uhr- als auch auf der 6-Uhr-Seite die gleiche Anzahl an Gliedern. Wenn Sie also bei der Bestellung Ihrer Uhr bereits eine Kürzung in Auftrag gegeben haben, sollten Sie bei einer weiteren Armbandlängenänderung zunächst das Seitenverhältnis feststellen. Zur Längenänderung müssen Sie das Massivarmband nicht von der Uhr oder von der Schließe trennen.

1. Lösen Sie die Schrauben an der Seite des zu entfernenden Bandgliedes bzw. an der Stelle, an der Sie ein Bandglied einsetzen möchten.
2. Entnehmen Sie das freiwerdende Bandglied bzw. setzen Sie ein neues ein.
3. Geben Sie vor dem Verschrauben einen kleinen Tropfen (nicht mehr!) des Schraubensicherungsmittels (AN 302-42 mittelfest) auf das Gewinde der Bandschraube.





303: nach(t)leuchtend



303 Silber Ty: nach(t)leuchtend



# TECHNISCHE MERKMALE

## Mechanisches Ankerwerk

- Valjoux 7750
- Automatikaufzug
- 25 Rubinlagersteine
- 28.800 Halbschwingungen pro Stunde
- Sekundenstopp
- Stoßsicher nach DIN 8308
- Antimagnetisch nach DIN 8309

## Funktionen

- Stunde, Minute, kleine Sekunde
- Datumsanzeige
- Wochentaganzeige
- Chronograph
- Tachymeterskala

## Gehäuse

- Gehäuse aus Edelstahl, poliert/satiniert
- Deckglas aus Saphirkristall, beidseitig entspiegelt
- Boden verschraubt
- Krone verschraubbar
- Wasserdicht nach DIN 8310
- Druckfest bis 20 bar (= 200 Meter Wassertiefe)
- Unterdrucksicher
- Gehäusedurchmesser: 41 mm
- Bandanstoßbreite: 20 mm

## SERVICE



### Allgemeine Hinweise

Damit die Wasserdichtheit möglichst lange erhalten bleibt, sollten Sie die Uhr abspülen, wenn sie mit Meerwasser, Chemikalien oder Ähnlichem in Berührung gekommen ist. Wird die Uhr häufig im oder unter Wasser getragen, empfehlen wir, die Wasserdichtheit in jährlichen Abständen überprüfen zu lassen.

Die Uhr erträgt hohe mechanische Beanspruchung und ist stoßsicher nach DIN 8308. Gleichwohl erhöhen ständige Belastungen wie Stöße und Vibrationen den Verschleiß. Schützen Sie deshalb die Uhr vor unnötigen Belastungen. Eine sichere Aussage zur Ganggenauigkeit kann nach circa achtwöchigem Betrieb gemacht werden, da sich während dieser Zeit die Mechanik einläuft und zudem jeder Mensch andere Traggewohnheiten hat.

Bei Beanstandungen stellen Sie bitte den täglichen Gang über einen längeren Zeitraum fest, zum Beispiel eine Woche.

### Haben Sie Fragen zu Ihrer Uhr?

Unsere Mitarbeiter beraten Sie gern. Nehmen Sie einfach Kontakt mit uns auf. Wir freuen uns auf das Gespräch mit Ihnen.

Telefon: + 49 (0) 69 / 97 84 14 - 400

Telefax: + 49 (0) 69 / 97 84 14 - 401

E-Mail: [kundendienst@sinn.de](mailto:kundendienst@sinn.de)



**Falls Sie Ihre Uhr zum Kundendienst einschicken, benötigen wir für eine reibungslose Bearbeitung folgende Angaben:**

- Name, Anschrift, E-Mail-Adresse und Faxnummer (falls vorhanden) und eine Telefonnummer, unter der wir Sie tagsüber erreichen können.
- Eine möglichst genaue Fehlerbeschreibung: Was genau ist defekt? Zu welcher Uhrzeit tritt der Fehler auf? Wie oft tritt der Fehler auf?
- Wenn möglich, geben Sie bitte das Kaufdatum und Ihre Kundennummer an (siehe Rechnung) oder legen Sie eine Kopie der Rechnung bei.

Detaillierte Informationen über die Abwicklung erhalten Sie in unseren Allgemeinen Geschäftsbedingungen (AGB) unter dem Punkt „Reparaturen“. Sie finden die AGB auf unserer Internetseite unter **www.sinn.de**. Gern schicken wir Ihnen die AGB auch zu, oder Sie wenden sich direkt an unseren Kundendienst. Wir empfehlen Ihnen aus versicherungstechnischen Gründen, Rücksendungen an uns ausschließlich als nachverfolgbares Paket durchzuführen. Auf Wunsch besteht innerhalb Deutschlands die Möglichkeit einer transportversicherten Rückholung. Für einen reibungslosen Ablauf setzen Sie sich bitte mit unserem Kundendienst in Verbindung. Unfreie Zusendungen können wir leider nicht annehmen!

**Bitte schicken Sie Ihre Uhr an folgende Adresse:**

Sinn Spezialuhren GmbH  
Kundendienst  
Im Fuldchen 5–7  
60489 Frankfurt am Main

# Sinn

SPEZIALUHREN ZU FRANKFURT AM MAIN

Im Földchen 5-7 · 60489 Frankfurt/Main  
Telefon +49(0)69-97 84 14-200 · Fax-201  
<http://www.sinn.de> · [vertrieb@sinn.de](mailto:vertrieb@sinn.de)

© Sinn Spezialuhren GmbH

1. Auflage / 1st Edition  
06 2012

Technische Änderungen vorbehalten.  
Subject to changes technical specifications.

